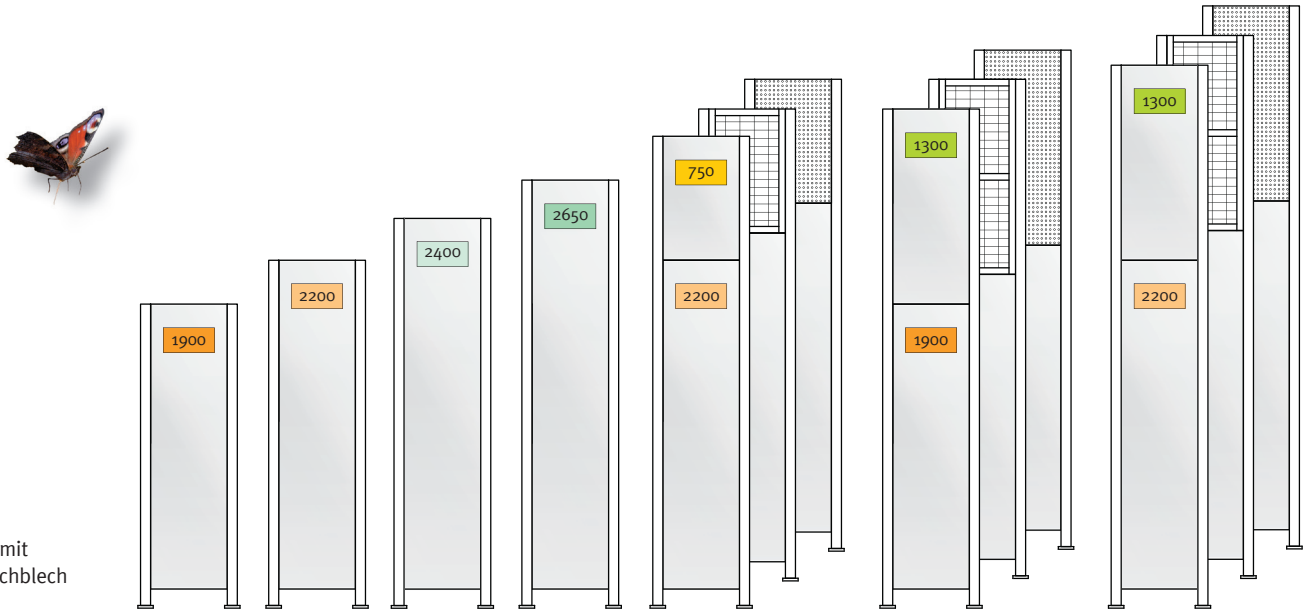


## Systemhöhen MultiGuard

Sieben verschiedene Systemhöhen stehen zur Verfügung. Für große Trennwandhöhen können auch mehrere Elemente in verschiedenen Höhen übereinander angeordnet werden. Als Sonderausführung können auch Trennwände mit über 10 Meter Höhe gebaut werden, wobei die Trennwandbefestigung je nach baulichen Gegebenheiten angepasst werden muss.

## Plexiglaseinsätze

Auf Wunsch können Aussparungen in die Stahlblechelemente gefertigt werden, welche mit Einsätzen aus Kunststoffglas versehen werden.



Blechelemente können mit MultiSafe Gitter und Lochblech kombiniert werden.

Gesamthöhe	2000	2300	2500	2750	3050	3300	3600
Elementhöhe	1900	2200	2400	2650	2950	3200	3500
Bodenabstand	100	100	100	100	100	100	100

## Türelementhöhe

Flügeltüren	1900	2200	2400	2650	2200/2950	1900	2200
Schiebetüren	1900	2200	2400	2650	2200/2950	1900/3200	2200/3500

► Sonderhöhen auf Anfrage

## Vollblechelemente

## Breite (mm)


Höhe (mm)	250	400	500	600	700	800	900	1000	1100
2650	■	■	■	■	■	■	■	■	■
2400	■	■	■	■	■	■	■	■	■
2200	■	■	■	■	■	■	■	■	■
1900	■	■	■	■	■	■	■	■	■
1300	■	■	■	■	■	■	■	■	■
750	■	■	■	■	■	■	■	■	■

## Spezifikationen

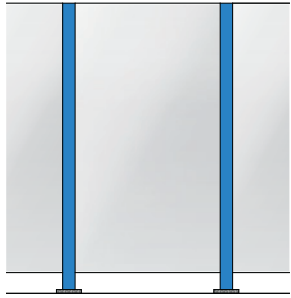
Doppelabbug: 30/10 mm

Stahlblech: 1,25 mm

Farbe Element: RAL 9018 Papyrusweiß/RAL nach Wahl



## Bodenstützen – für freistehende Ausführung



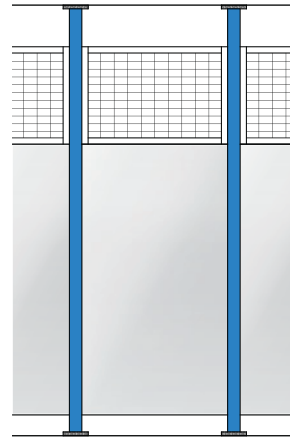
### Stützen

50 x 70 Standard

50 x 100 Forte

Oberfläche: RAL 9018 Papyrusweiß/  
feuerverzinkt

## Teleskopstützen – Boden- und Deckenbefestigung



### Stützen

50 x 50 Standard

50 x 100 Forte

Oberfläche: Sendzimirverzinkt/  
RAL nach Wahl

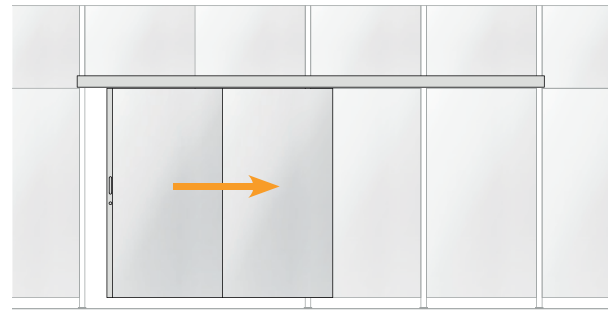
### 1 Flügeltüren



### 2 Doppelflügeltüren



### 3 Schiebetüren (mit Gleitschiene über Öffnung)



### Türbreiten

1 600 – 1200 mm

2 1310 – 2310 mm

3 600 – 3300 mm

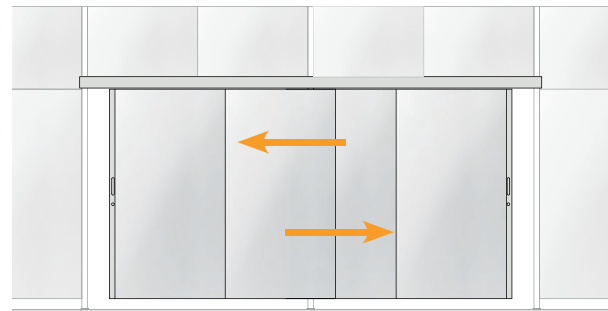
4 2 x 600 – 2200 mm

5 2 x 600 – 2200 mm

### 4 Doppelschiebetüren (mit Gleitschiene über Öffnung)



### 5 Schiebetüren übereinander laufend



## Zylindergröße für Flügel- und Schiebetüren

### Profilzylinder

Profilhalbzylinder 30/10 mm

Profilzylinder 30/30 mm



### Kern Studer GmbH

Gewerbering Süd 12  
D – 97359 Schwarzach am Main

Tel. +49 9324 97860-40

info@kern-studer.de